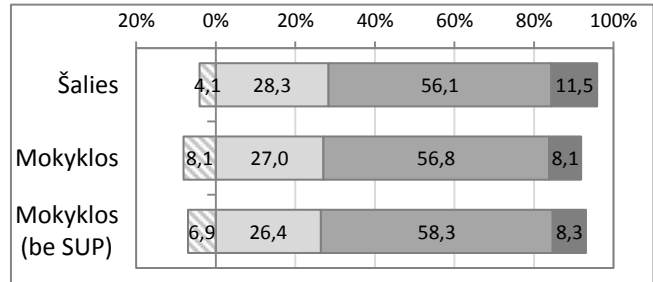


Mokinių pasiskirstymas pagal pasiekimų lygius

Nepatenkinamas
 Patenkinamas
 Pagrindinis
 Aukštesnysis

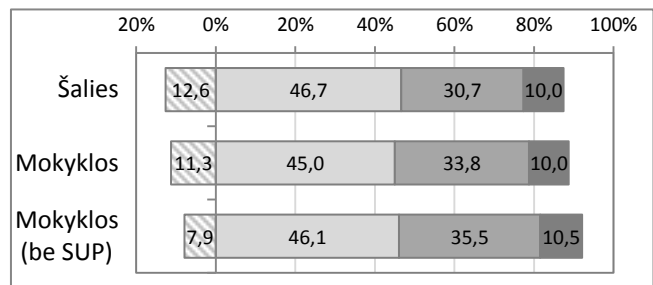
Matematika

	Mokinių sk.	Proc.
Nepatenkinamas	6	8,1%
Patenkinamas	20	27,0%
Pagrindinis	42	56,8%
Aukštesnysis	6	8,1%



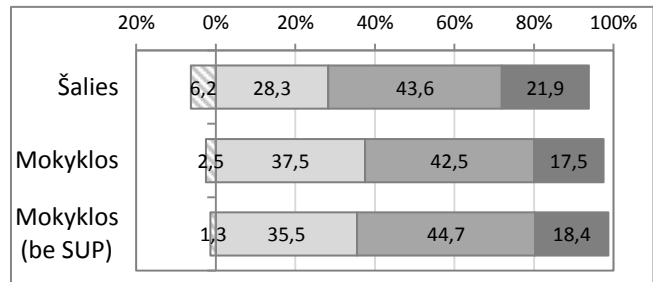
Skaitymas

	Mokinių sk.	Proc.
Nepatenkinamas	9	11,3%
Patenkinamas	36	45,0%
Pagrindinis	27	33,8%
Aukštesnysis	8	10,0%



Rašymas

	Mokinių sk.	Proc.
Nepatenkinamas	2	2,5%
Patenkinamas	30	37,5%
Pagrindinis	34	42,5%
Aukštesnysis	14	17,5%




Skirtingų vietovių ir mokyklų tipų mokinių pasiekimų palyginimas

Vidutiniškai surinktų taškų dalis (proc.)

Jūsų mokyklos pasiekimai pažymėti vertikalia linija


Matematika

0% 20% 40% 60% 80% 100%




Skaitymas

0% 20% 40% 60% 80% 100%



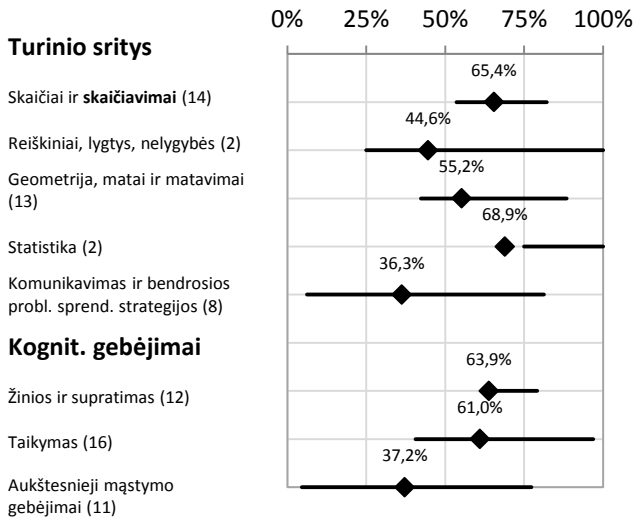
Rašymas

0% 20% 40% 60% 80% 100%

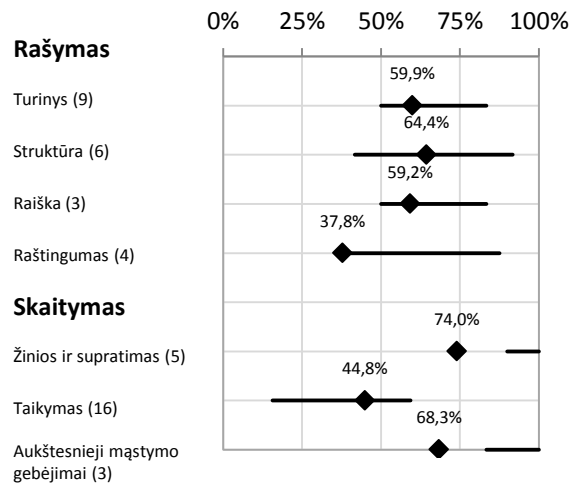


Apibendrinti mokyklos 4 klasės mokinių rezultatai pagal testuojamų dalykų turinio arba kognityvinių gebėjimų sritis

Matematika



Lietuvių kalba



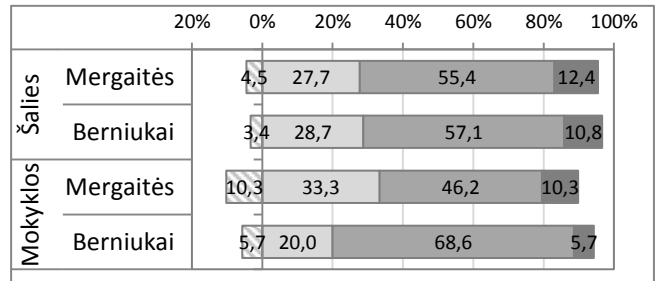
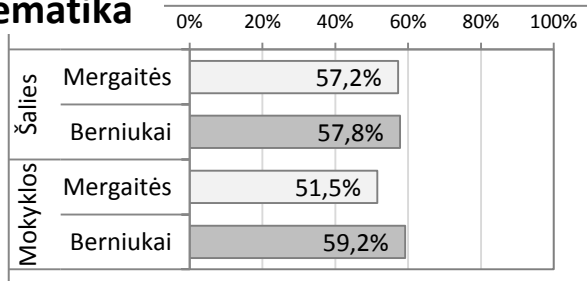
Mokinių pasiekimų analizė pagal lytį

Vidutiniškai surinktų taškų dalis (proc.)

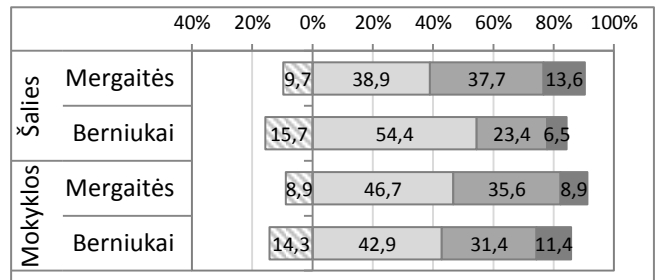
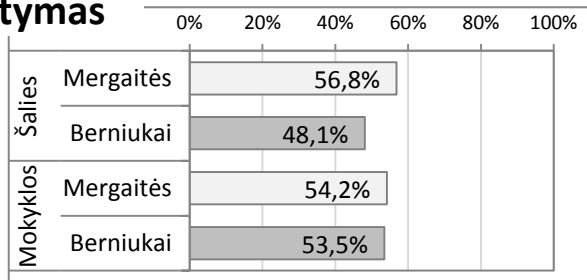
Pasiskirtymas pagal pasiekimų lygius (proc.)

■ Nepatenkinamas ■ Patenkinamas ■ Pagrindinis ■ Aukštesnysis

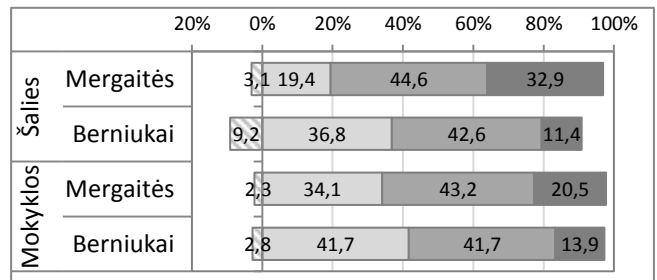
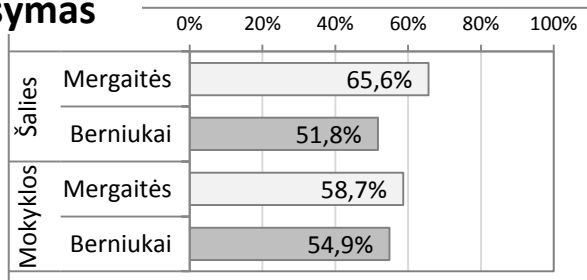
Matematika



Skaitymas



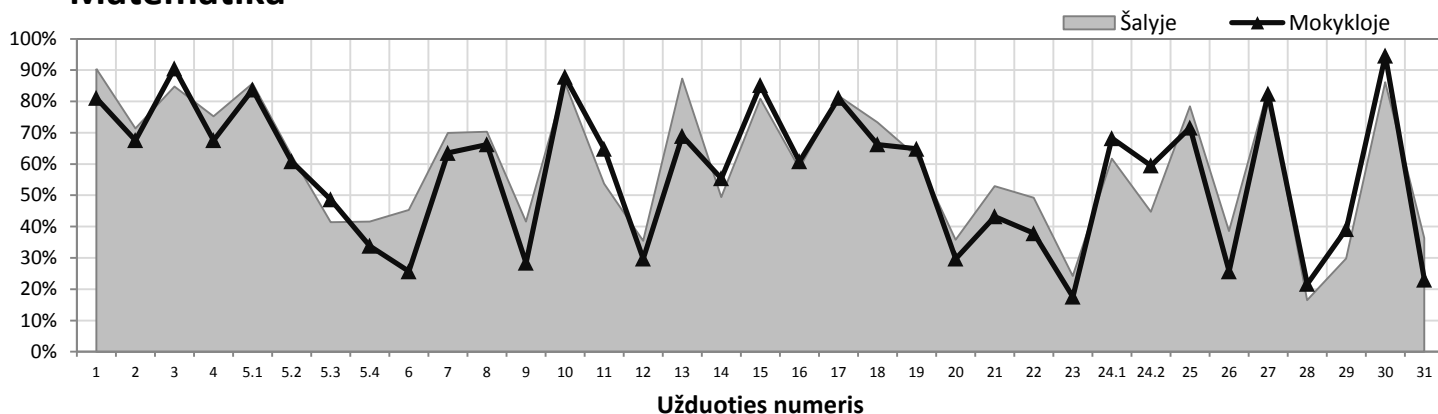
Rašymas



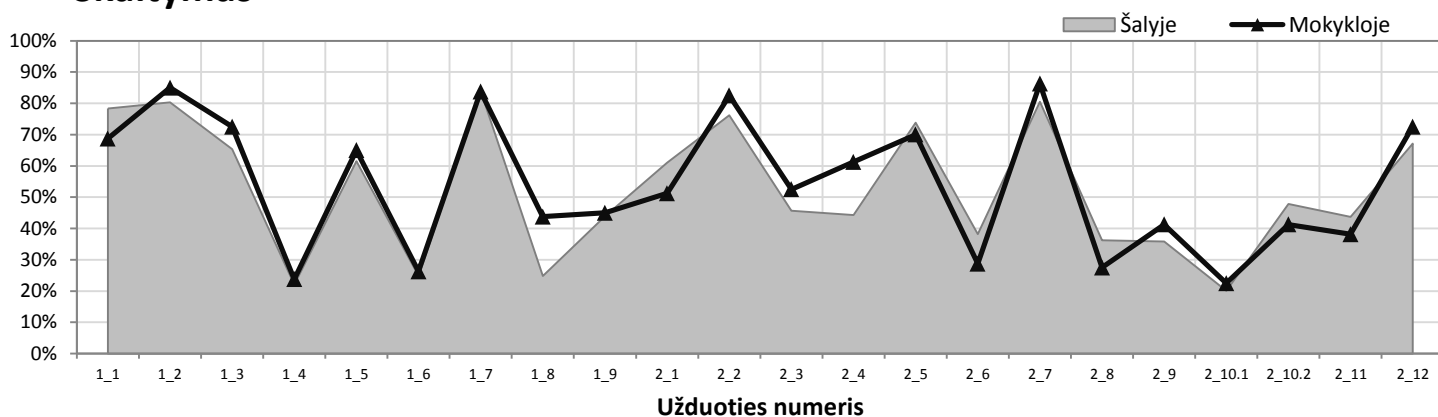
Atskirų užduočių pasiekimų analizė

Teisingai užduotį atlikusių mokinių dalis (proc.)

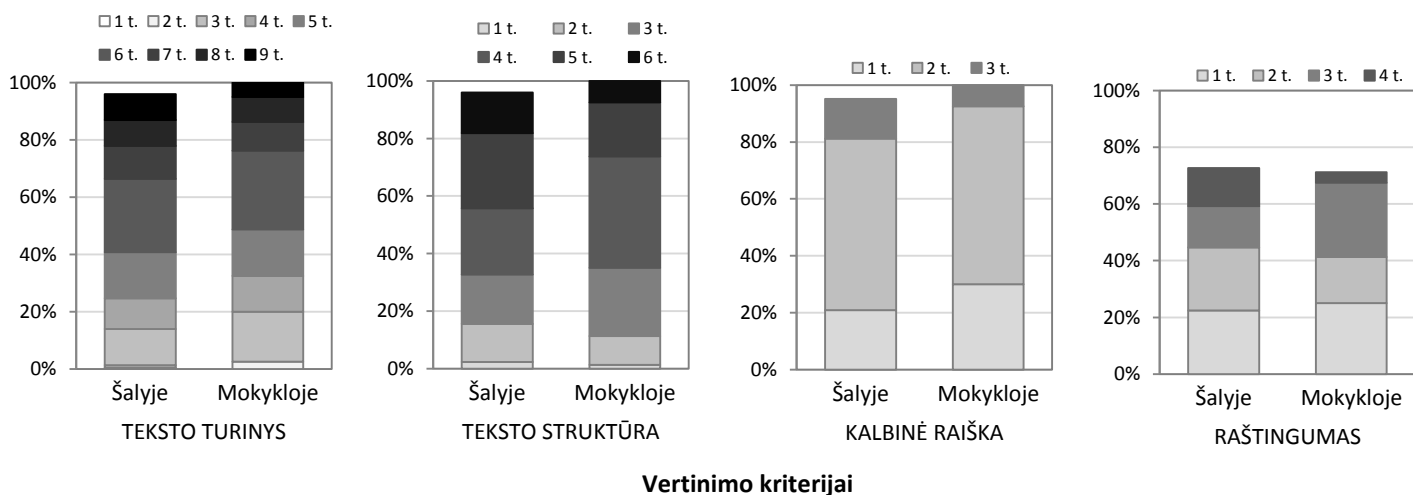
Matematika



Skaitymas



Rašymas (pagal atskirus vertinimo kriterijus)



Vertinimo kriterijai